



blaze
h a r m o n y

Kandalló kályha

Mi a célunk?


A természet és a fa mindig is helyet kapott és kapni fog a szívünkben. Hiszünk abban, hogy a fűtés terén pótolhatatlan. Ez volt az oka annak a döntésnek, hogy a fával való tüzelés terén – egy helyi, elérhető és megújuló tüzelőanyagból – valami különlegeset alkossunk.

A fa tüzelése ósidők óta fáradságos, időigényes és piszkos tevékenységnek számít. De miért ne próbálnánk meg változtatni ezen? Nem lehetne egyszerűen, kényelmesen és tisztán csinálni? Ezek a kérdések vezettek minket egy cseh családi vállalkozás alapításához és annak úttörő küldetéséhez – megváltoztatni a fa tüzeléséről kialakult képet. Szeretnénk ügyfeleinknek olyan otthoni meleget biztosítani, amelyet kényelmesen és tisztán lehet elérni. Ugyanakkor szeretnénk takarékoskodni az tüzelőanyaggal, a természettel és a bolygóval, mert csak egy van belőle.

Innovációs törekvéseink során olyan fejlett megoldásokat hozunk létre, amelyek nem csupán hatékonyak, hanem környezetbarátak és a felhasználói kényelemre is összpontosítanak. Értékeink, merészségünk, egyediségünk és megbízhatóságunk, további célok felé vezetnek minket további célok felé, nemcsak a társadalomban, hanem a családban is. Egy családban, amely elkötelezte magát a természet védelmére és nem sajnálja rá, az időt és energiát.

Csatlakozzon hozzánk! Az ajtó nyitva áll...

Roman Tihelka
ügyvezető



Miért a BLAZE HARMONY kandallókályhák?

- **A Láng, olyan mint sehol máshol**
Kályhaink alapja a gyönyörű és nyugodt láng. A nagy üvegfelülettel kombinálva zavartalan kilátást nyújt a tűz táncára.
- **Innovációk és szabadalmak**
Márkánk a fatüzelés területén az innovációval, a szabadalmakkal társul, és úttörőnek számít. A kandallók sem kivételek ez alól.
- **Kivételes ötvözete a funkciónak és a formának**
A BLAZE kályhák mesterművek, amelyek ötvözik az esztétikát, a lángok szépségét és a praktikumot. A kályhák mindennapi használatra lettek tervezve, hosszú élettartamot és kényelmet biztosítanak, miközben hangsúlyozzák a tisztaságot és az ökológiai felelősségvállalást.
- **Könnyű karbantartás és tiszta működés**
Tiszta és kényelmes kezelés, köszönhetően a hamutisztító rácsnak és a nagy úrtartalmú hamutartónak, csúszó fedéllel.
- **Az Ön belső teréhez szabott kályhák**
Több modell különböző teljesítményekkel, 6 színkombináció és széles körű kiegészítők.
- **Széles körű kiegészítők**
Stílusos faállvány vagy akkumulációs felépítmény a lángok kialvása után is tartós hő biztosításához.



BLAZE HARMONY kandalló – Hőkomfort elegáns formában



BLAZE ELEMENT

Elegáns kályha, egyszerű vonalak és minimalizmus, egyedülálló lánggal és nagy üveggel a tűz maximális élvezete érdekében

_ Egyedi HARMONY FLAME láng és nagy üveg

_ Mechanikus rács a hamu elvezetésére a hamutartóba – SZABADALMAZOTT

_ Tágas hamutartó fedéllel

_ A mély tűztér biztosítja a tiszta működést, porfelkavarás és hamu kiesés nélkül az ajtó kinyitásakor

_ Egyszerű és pontos légbefúvás-szabályozás

_ Külső levegőcsatlakozás lehetősége – rugalmas csatlakozás hátulról vagy alulról

_ Rugalmas füstcső csatlakoztatás – felülről vagy hátulról

_ Az Ön igényeinek megfelelő modellek:

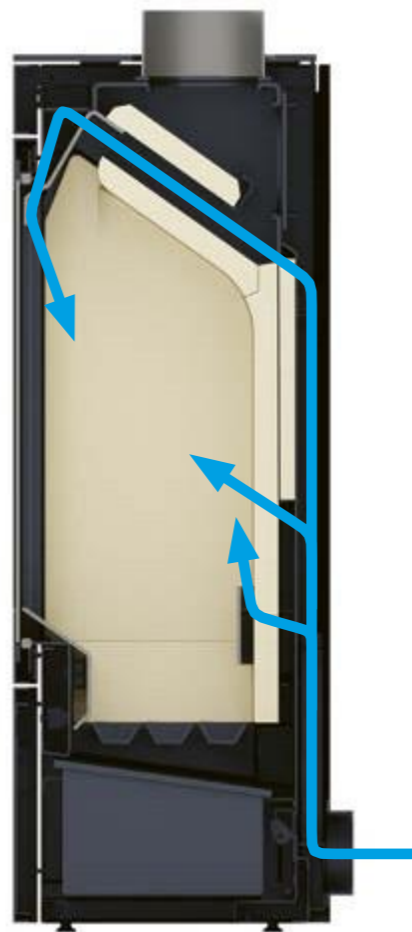
– Tároló felépítmény – tartós melegség a lángok kialvása után is

– Stílusos tüzelőanyag-tartó – praktikus és esztétikus kiegészítő a kályhájához

Égés

Az optimális levegőeloszlás a hátsó falon és a felső fűvőkén keresztül biztosítja a minőségi égést és a tiszta üveget.

Az átgondolt konstrukciónak köszönhetően a tűztér alatti térből történő levegőbevezetés megszűnik. Ezért a fa hatékonyabban égethető, így takarékoskodhatunk a tüzelőanyaggal és egyúttal csökkenthetjük a károsanyag kibocsájtást. Ez a megoldás lehetővé teszi, hogy az égés a tüzelőanyag felett történjen, ami növeli a HARMONY FLAME láng látványának élvezetét.



Mechanikus rács SZABADALMAZOTT

A mechanikus rács lehetővé teszi a hamu kényelmes eltávolítását a kályha következő használata előtt. Néhány mozdulattal a karral a hamu egyenesen a hamutartóba esik, így a kályha gyorsan és egyszerűen előkészíthető az új tüzeléshez. Ezenkívül a rostálás zárt ajtó mellett is elvégezhető, ami minimálisra csökkenti a por mennyiségét a helyiségben. Ez nagyon lényeges, MERT SOKAN A POR MIATT NEM SZERETIK A FATÜZELÉST!

A rács tálca alakja megőrzi a kis mennyiségű hamut, amely természetes szigetelőként szolgál, és így meghosszabbítja az élettartamát.



Tágas hamutartó fedéllel

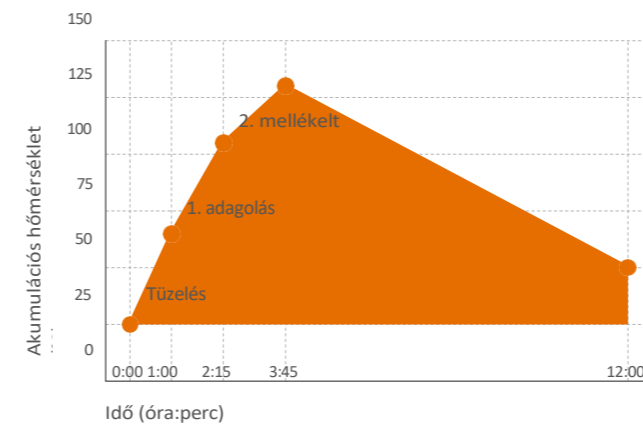
A 7,5 literes / 10 literes hamutartó meghosszabbítja a hamu kiürítésének gyakoriságát napi fűtés esetén körülbelül 14 napra. Az alsó ajtóban található a hamutartó fedele, amely könnyen ráhelyezhető, és így megakadályozza a hamu kiszóródását a kiürítés során.



6

Tároló felépitmény

Hosszú ideig tartó meleget biztosít a lángok kialvása után is. Ez a 112 kg súlyú készlet a égés során hőt akkumulál, majd azt a lángok kialvása után akár 8 órán keresztül lassan bocsátja ki. Ezzel hozzájárul a tüzelőanyag-megtakarításhoz és kiegyenlíti a szoba hőmérsékletét.



BL A ZE ELEMENT



7



Tüzelőanyag -tartó

Ötvözi a praktikumot és az esztétikus megjelenést a kályhájához. Az állvány nemcsak tárolóhelyet biztosít körülbelül 7 adag fának, hanem magasabbra emeli a kályhát, ami megkönnyíti a fűtést és egyúttal fokozza a láng élvezetét.



Színváltozatok

Egyedi szín, nagy karcállósággal és hosszú távú színállósággal.



ANTHRACITE



SILVER GREY



PEARL BEIGE



MAUVE



PEARL BROWN



RED BROWN



MENT

Teljesítmény sorozat



BE 04



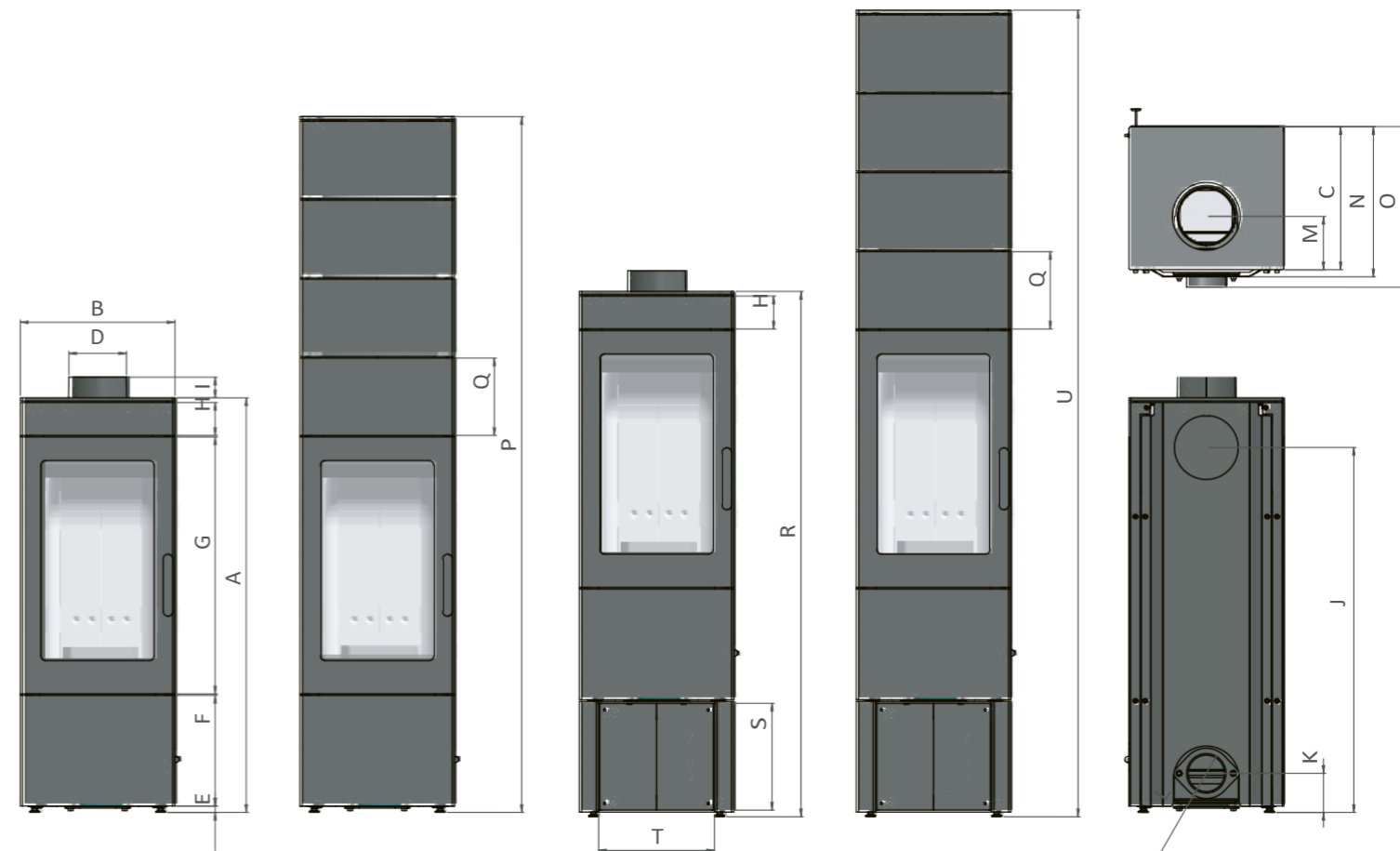
BE 07

Műszaki paraméterek

	BE 04	BE 07
Állítható teljesítmény (kW)	3-7	5-11
Hatékonyság (%)	82	81
Kéménycső kimenet \varnothing (mm)	150	150
Tuskok hossza (cm)	25	33
Súly (kg)	147	168
Súly talppal (kg)	169	186
Súly akkumulációval (kg)	283	311

Méretetek

	BE 04	BE 07
A	1075	1075
B	400	480
C	370	370
D	150	150
E	17-25	17-25
F	284	284
G	644	644
H	83	83
I	50	100
J	945	945
K	100	100
L	97	97
M	138	138
N	388	388
O	415	415
P	1810	1810
Q	200	200
R	1360	1360
S	276	276
T	300	380
U	2095	2095



BL A ZE ELEMENT